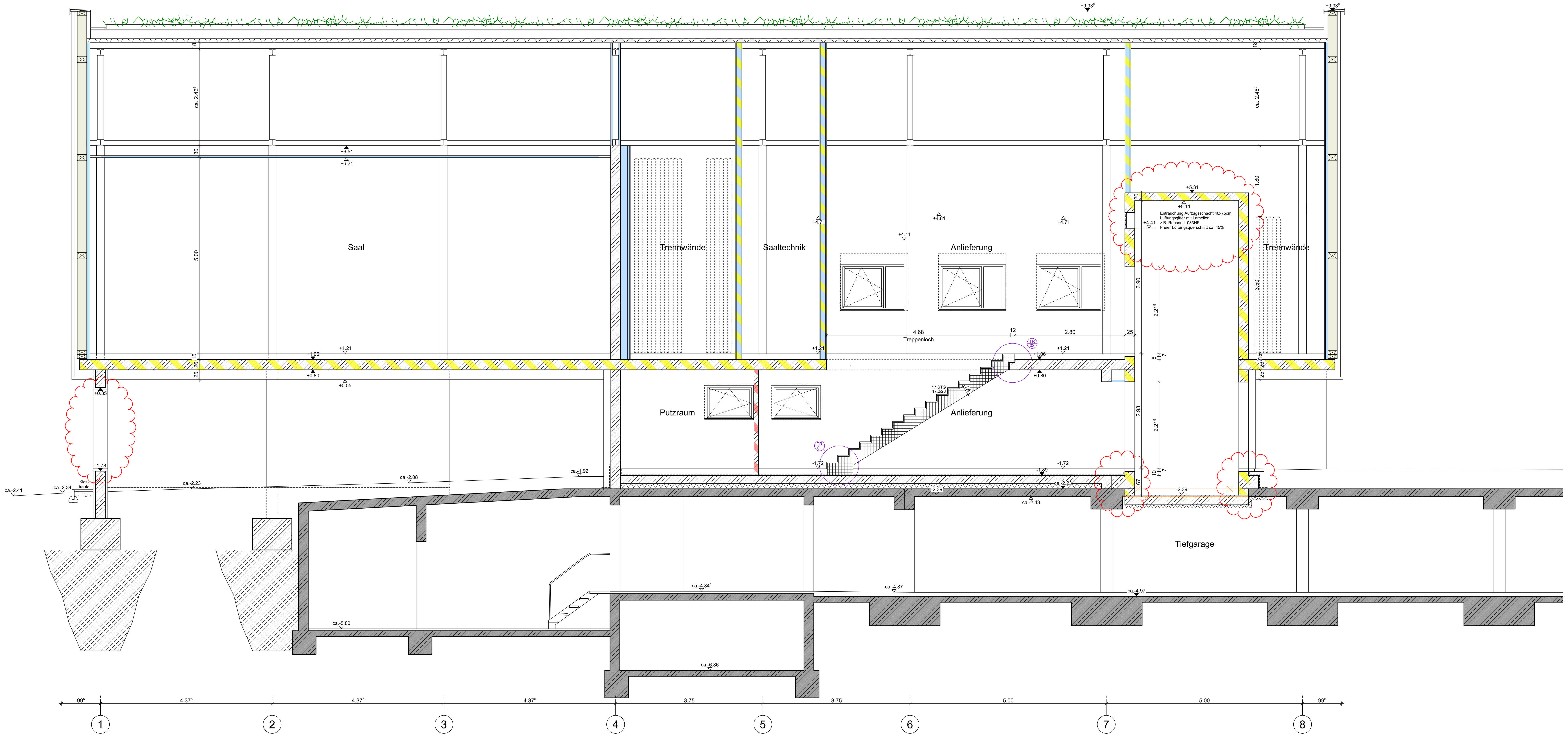

Schnitt C

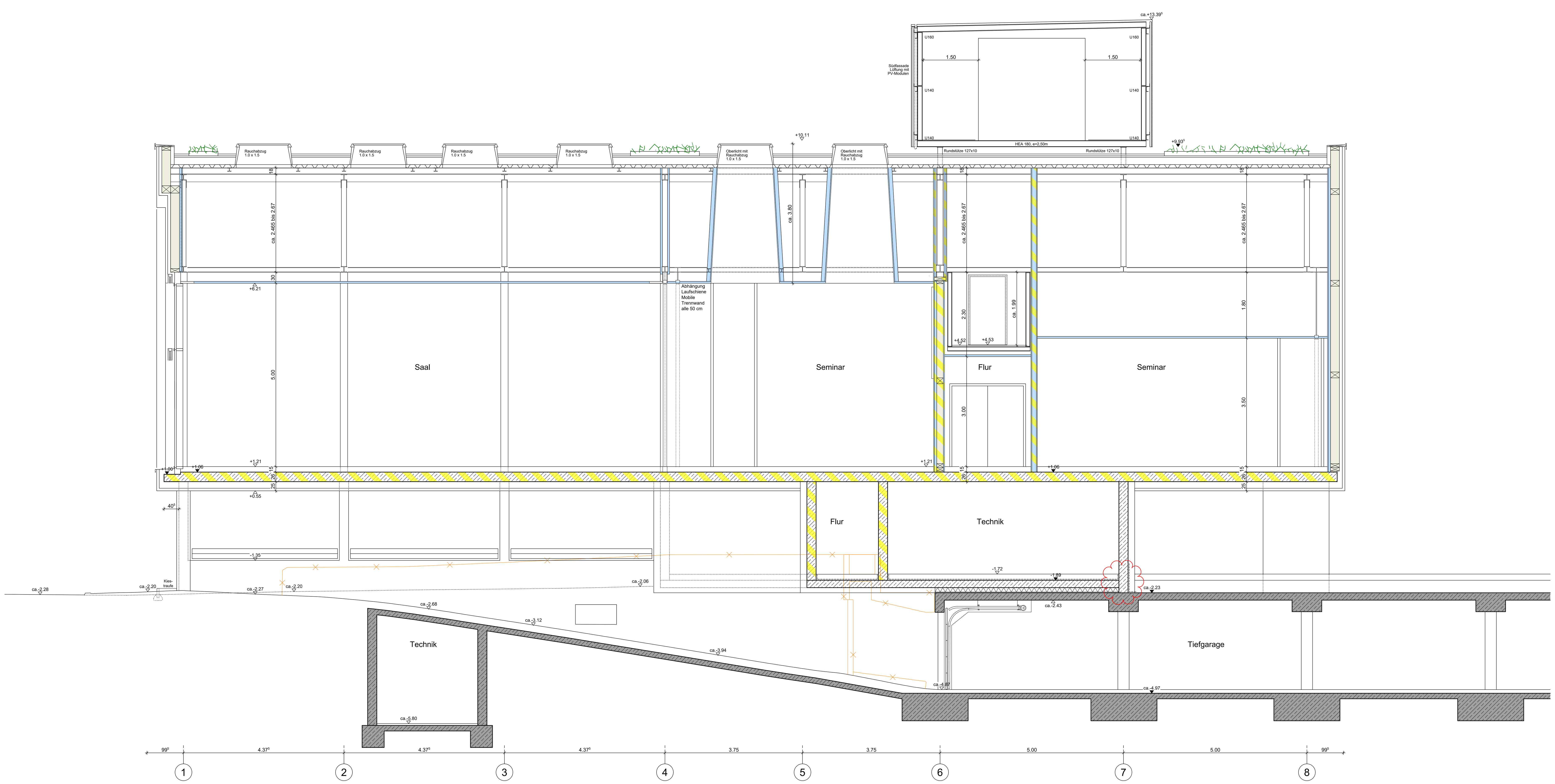

Schnitt D

AUSFÜHRUNGSHINWEISE

DIESE ZEICHNUNG IST NUR GÜLTIG IN VERBINDUNG MIT DEN UNTERLAGEN DES STATIKERS UND DER SONDERFACHLEUTE.

SÄMTLICHE MASSE UND HÖHENKOTEN SIND VOR BEGINN DER AUSFÜHRUNGSARBEITEN VOM UNTERNEHMER VERANTWORTLICH ZU PRÜFEN. UNSTIMMIGKEITEN SIND DEM ARCHITEKTEN SCHRIFTLICH MITZUTEILEN.

ABWEICHUNGEN VON DEN ANGABEN IN DEN WERK- UND DETAILZEICHNUNGEN ERFORDERN DIE VORHERIGE ZUSTIMMUNG DES ARCHITEKTEN.

TECHNISCHE ANGABEN DES LEISTUNGSVERZEICHNISSES SIND ZU BEACHTEN UND BINDEND.

ALLE MASSE SIND ROHBAUMASSE.
TÜRHOHEN UND BRÜSTUNGSHÖHEN AB FERTIGFUSSBODEN
VORMAUERUNGEN SIND ERST NACH MONTAGE DER INSTALLATION ZU ERRICHTEN.

ERKLÄRUNGEN

▼	ROHKOTE	RFB	ROHFUSSBODEN	E	ELEKTRO
▽	FERTIGKOTE	FFB	FERTIGFUSSBODEN	S	SANITÄR
OK	OBERKANTE	UZ	UNTERZUG	H	HEIZUNG
UK	UNTERKANTE	ÜZ	ÜBERZUG	L	LÜFTUNG
VK	VORDERKANTE	RH	RAUMHÖHE		
AK	AUSSENKANTE	BR	ROHBRÜSTUNG	F	FUSSBODENAUFBAU
IK	INNENKANTE	ST	STURZ	D	DECKENAUFBAU
RD	ROHDECKE			W	WANDAUFBAU
FD	FERTIGDECKE				

AUSSPARUNGEN

FBD FUSSBODENDURCHBRUCH L x B
FBA FUSSBODENAUSSPARUNG L x B x T
FBS FUSSBODENSCHLITZ B x T
WD WANDDURCHBRUCH B x H
WA WANDAUSSPARUNG B x H x T
WS WANDSCHLITZ B x T
DD DECKENDURCHBRUCH L x B
DA DECKENAUSSPARUNG L x B x T
DS DECKENSCHLITZ B x T

BAUTEILE

STAHLBETON
WU STAHLBETON
LEICHTBAUWAND
MAUERWERK
BESTAND
HOLZSTÄNDERWAND

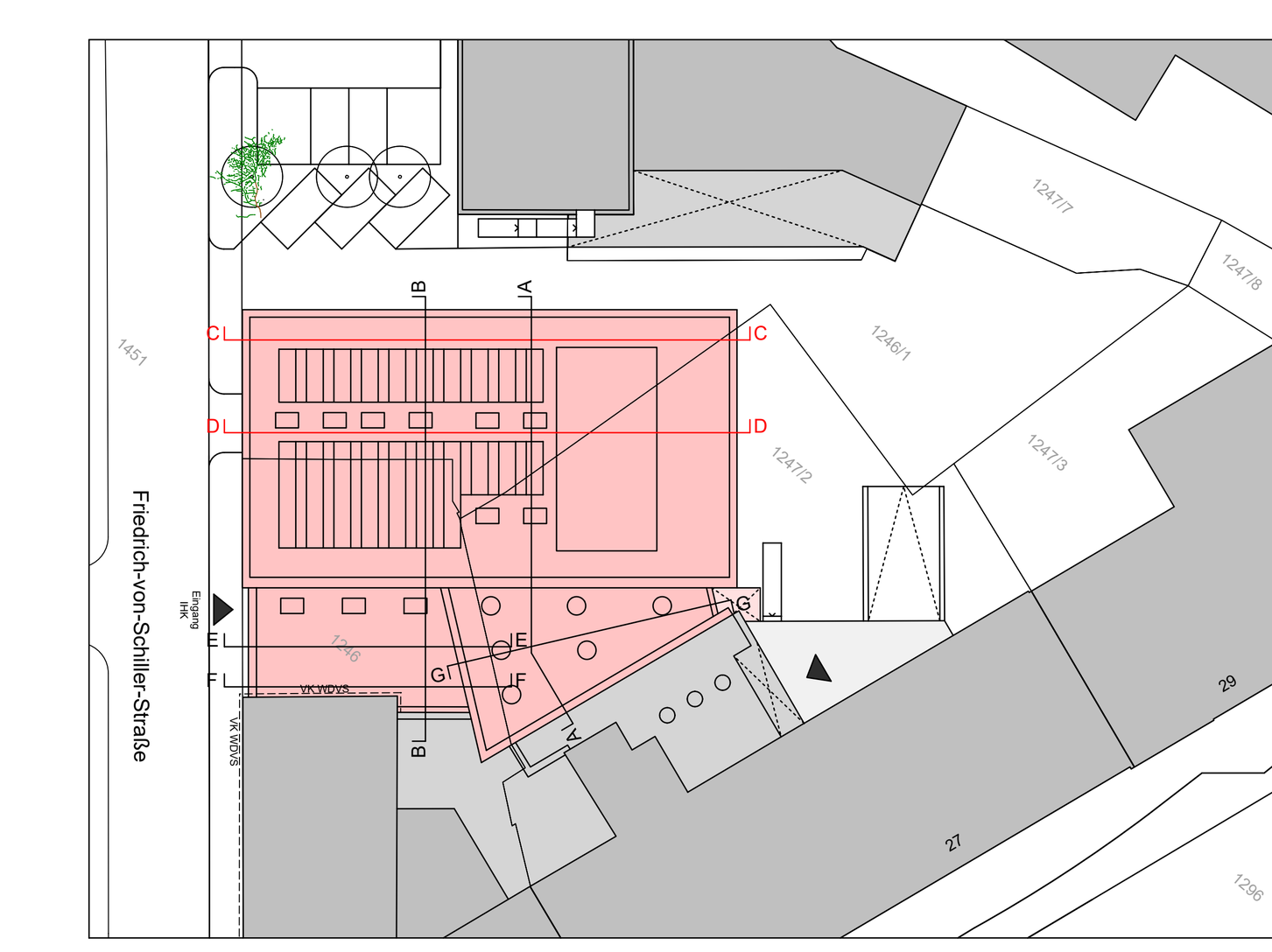

Bauvorhaben
Pr.Nr. 06-23-01

IHK

Neubau IHK-Campus Bayreuth

Grundstück
Friedrich-von-Schiller Straße 2 — 95444 Bayreuth
Flur Nr.: 1246, 1246/1, 1247/2 — Gemarkung: Bayreuth

Datum: Index: Bearb.:

Datum:

Bauherr
Industrie- und Handelskammer für Oberfranken
Bahnhofstraße 25
95444 Bayreuth

Maßstab	Plannummer	Planbezeichnung
1:50	50-07	
gezeichnet	Datum	
ja	28.01.2025	Schnitt C + Schnitt D

Planungsstand
Werkplanung

lokale Bezugshöhe ± 0.00 m = OK FFB Haupteingang IHK